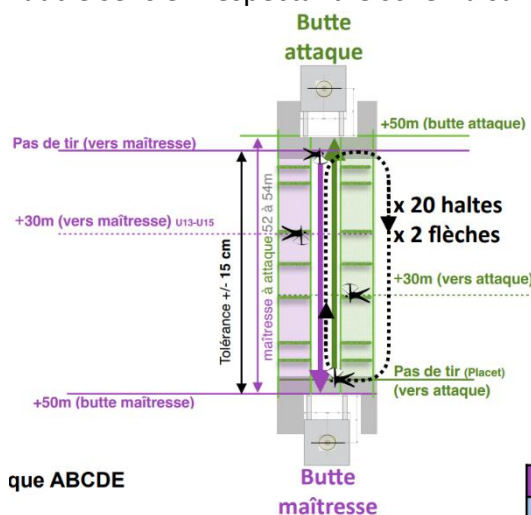


Règlement – Le tir Beursault

Le tir Beursault est une discipline courante dans le nord de la France.

Elle consiste à tirer une flèche en une minute 40 fois, en suivant un rythme de tir ABCDE (1 archer à la fois) et les haltes. Par la suite, une fois que l'on se soit déplacé à la butte suivante pour retirer sa flèche, on va venir tirer dans l'autre sens en respectant le schéma suivant :



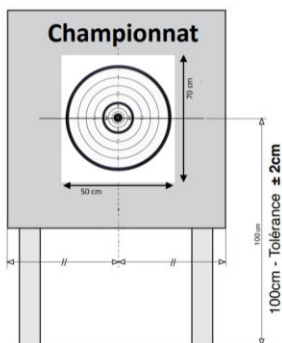
Les haltes correspondent à un tour complet du parcours (du passage de la butte d'attaque à la butte maîtresse et inversement).

Le tir Beursault est la seule discipline à posséder des cordons défavorables, mais attention, ils ne le sont pas tous !

Droit + Nu ⁽¹⁾	Poulies	Classique
50m		
catégorie unique U18 Cadet à S3		
U18 Cadet à Séniors 3		

⁽¹⁾ Jusqu'en Régional

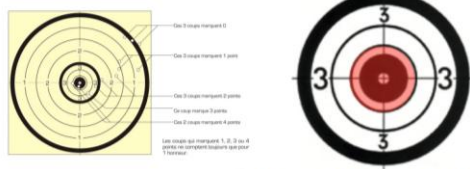
que ABCDE



Cible
Ø 45+1,5 cm
1 cible

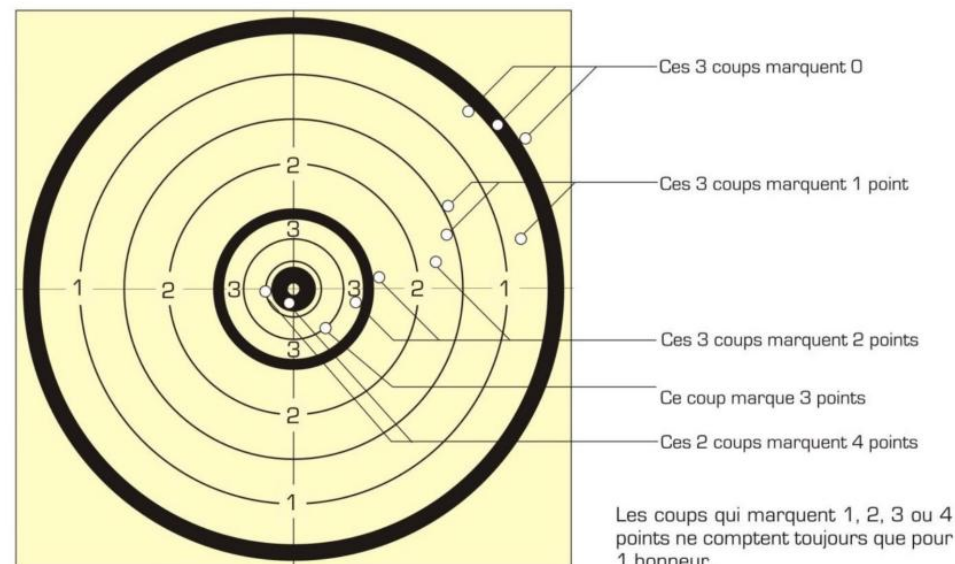
Classique	Poulies ⁽¹⁾	Droit ⁽¹⁾ + Nu ⁽¹⁾
30m (Tir toujours avant 50m)		
catégorie unique U13 à 15		
U13 à U15		

⁽¹⁾ Jusqu'en Régional



Cordons défavorables sauf 4

Ci-dessous, vous trouverez quelques exemples de flèches ainsi que leurs valeurs :



Autre particularité de ce tir, les **DEUX** pieds doivent être placé derrière le pas de tir.

De même, le tir Beursault (ou tir du bouquet), est la seule discipline où l'or de la carte (car ici, on ne parle pas de cible, mais de carte) est placé à une hauteur de 1,00m du sol (contre 1,30m pour les disciplines plus classiques).

L'origine de cette hauteur spéciale remonte à l'époque de la chevalerie (preuve qu'il s'agit d'un tir traditionnel). En effet, pour avoir une meilleure mobilité, l'armure des chevaliers s'arrêtait au milieu du ventre. Ce qui a pour conséquence de laisser un point de vulnérabilité chez eux. Les archers profitaient donc de cette faiblesse pour éliminer leurs ennemis.

C'est quand même bien fait, non ?